FEDERAZIONE ITALIANA SPORT INVERNALI
COMITATO REGIONALE ALPI CENTRALI

COMUNICATO N.1 / AC
PORTALE FEDERALE – GESTIONE ISCRIZIONI GARE

Buon giorno a tutti,
facciamo seguito alle comunicazioni ricevute nei giorni scorsi da FISI Nazionale in merito alla Gestione Calendari / Iscrizione del nuovo Portale Federale per fonirvi alcune informazioni nel dettaglio.

Innanzi tutto confermiamo che tutte le iscrizioni a gare del Calendario Federale, sia nazionali sia regionali, vanno effettuate esclusivamente on-line.

La società pertanto deve accedere alla propria pagina del Portale Federale: http://online.fisi.org/backend/myindex.php?jid=200 mediante autenticazione con nome utente e password (gli stessi del tesseramento on-line) e selezionare "**Competizioni**" dal Menù a sinistra. Verrà visualizzata una pagina in cui inserendo dei semplicissimi filtri verranno visualizzate le gare di proprio interesse.

Esempio:

- **Settore** Sci Alpino Sci Fondo
- **Disciplina** Sci Alpino Sci Fondo
- **Gestore** Alpi Centrali Alpi Centrali

Click su "**Cerca**" > verranno visualizzate tutte le gare in Calendario Federale organizzate dalle Società Alpi Centrali sia a livello Nazionale che Regionale.

Visualizzate le gare:

- Cliccando sull'ID accanto a ciascuna gara si può semplicemente avere il dettaglio sintetico della manifestazione selezionata.

- Cliccando sul nome della manifestazione si accede direttamente ai dati della manifestazione stessa.

Iscrizioni Gare:
Dopo aver cliccato sul nome della manifestazione viene visualizzata la pagina con tutti i dati della manifestazione stessa. Nella parte in alto sono disponibili vari TAB

- Riepilogo
- Anagrafica
- Discipline
- File
- Programma
- Iscrizioni

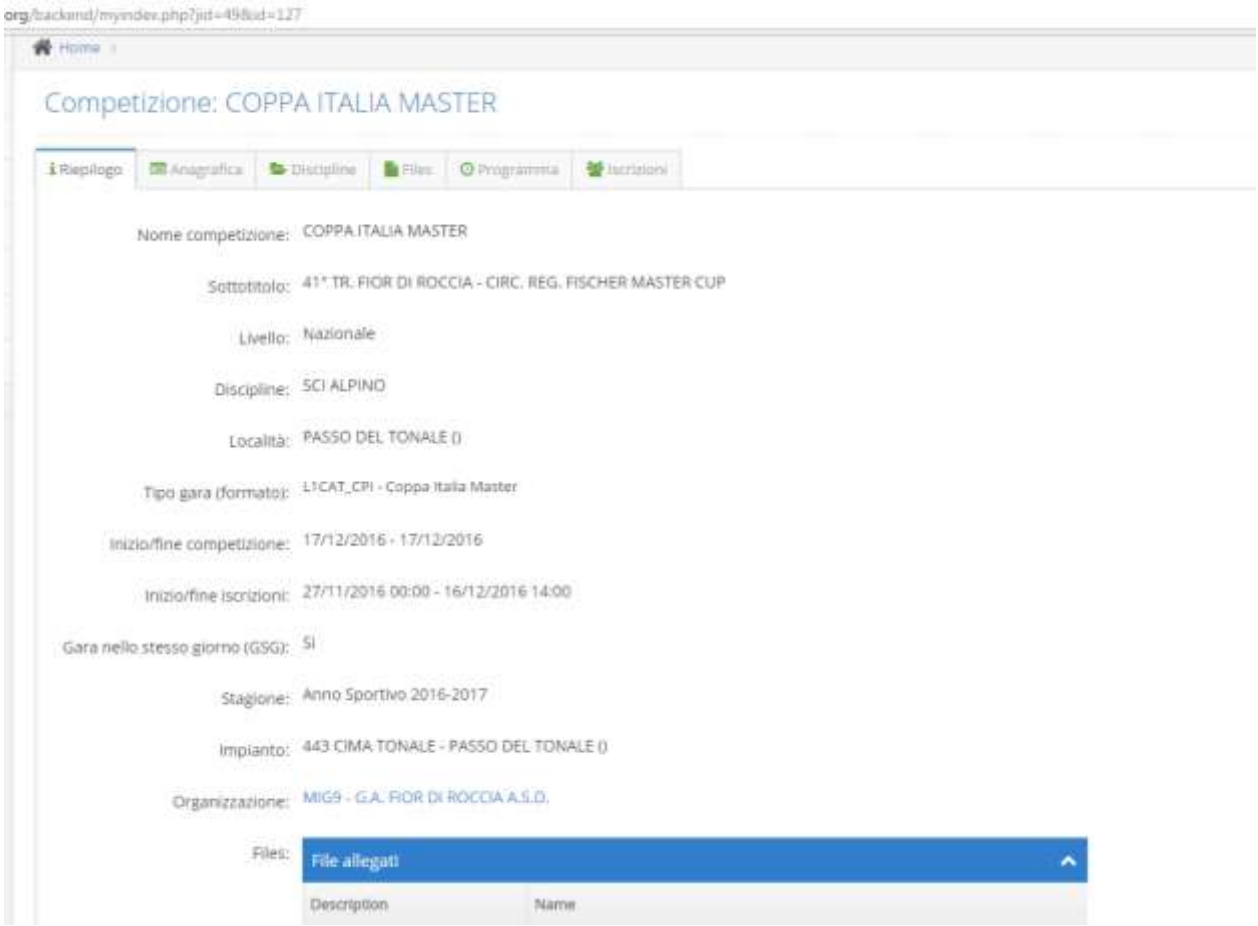

Il Tab che ci interessa pertanto è quello "***Iscrizioni***".

Accedendo a questa pagina viene visualizzata una tabella con il riepilogo delle gare previste all'interno della manifestazione stessa.

In corrispondenza di ciascuna riga del programma in fondo a destra è inserito un **Bottone Verde** "***Iscrivi***" da qui si accede alla pagina Iscrizioni, relativamente alla gara selezionata.

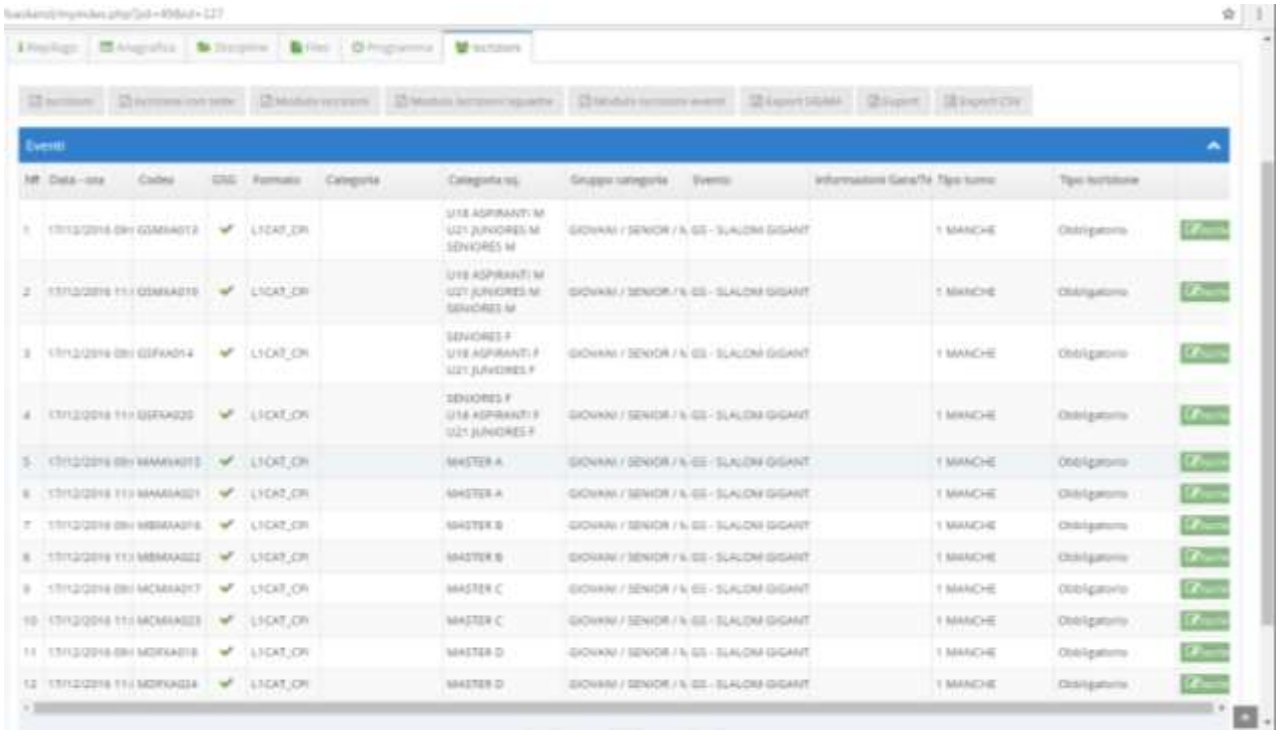

Cliccando su "**Iscrivi"** si accede ad una nuova pagina in cui automaticamente il sistema propone gli atleti che la società può iscrivere alla gara selezionata.

Da qui basta semplicemente cliccare sul **Bottone Azzurro "Iscrivi"** corrispondente all'atleta che si vuole iscrivere e il nominativo passerà dalla **Tabella "Da Iscrivere"** alla **Tabella "Iscritti".**

L'iscrizione praticamente a questo punto è avvenuta correttamente:

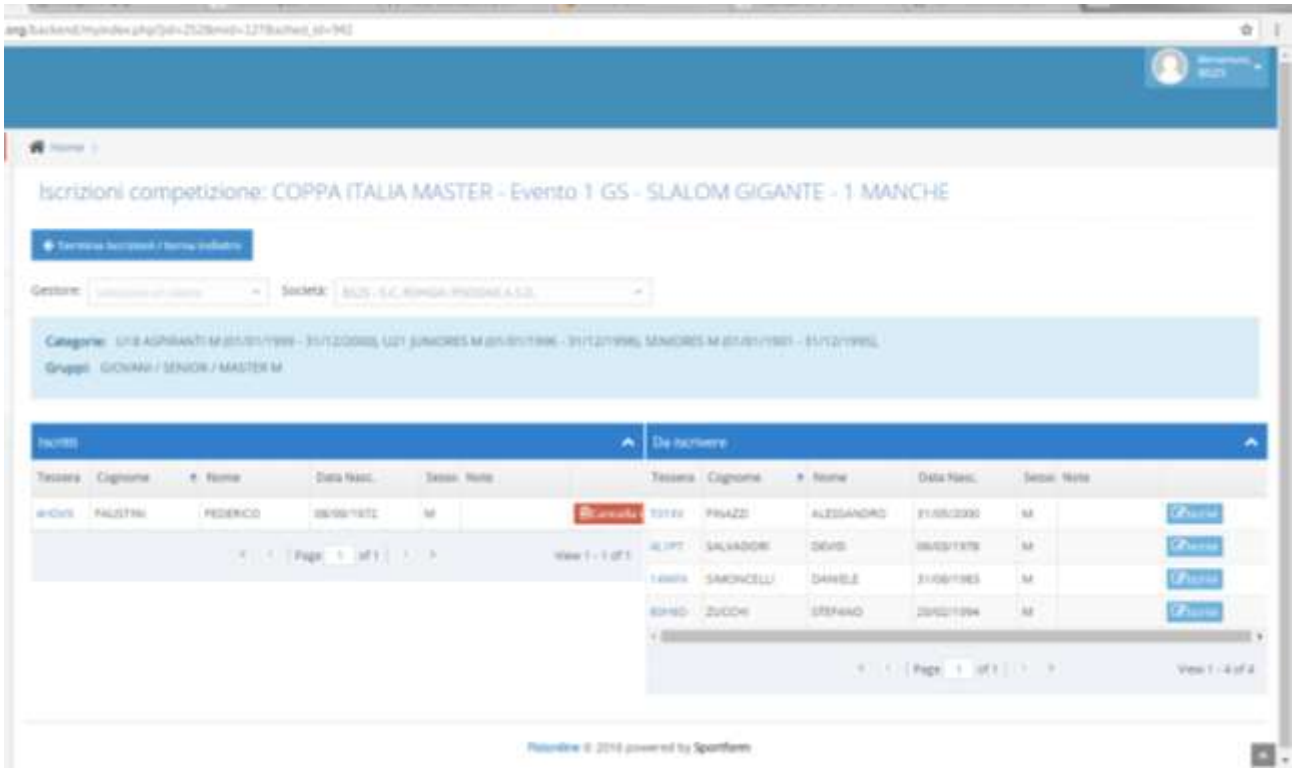

Se in un secondo momento fosse necessario **CANCELLARE** un'iscrizione, basterà rientrare nel **Tab "Iscrizioni"**, cliccare sul pulsante verde Iscrivi in corrispondenza della gara in oggetto e nella tabella Iscritti, cliccare sul **Bottone Rosso "Cancella Iscr."**.

Per ogni atleta iscritto la società riceverà una mail di avvenuta iscrizione.

Se la società avesse la necessità di stampare l'elenco degli iscritti, sempre alla **Pagina/Tab "Iscrizioni"** in alto sopra la Tabella Eventi, ci sono una serie di Bottoni Grigi, va selezionato il **Bottone "Modulo Iscrizione Eventi"**; il sistema propone un modulo pdf con il riepilogo delle iscrizioni effettuate:

FEDERAZIONE ITALIANA SPORT INVERNALI

anno sportivo 2016-2017

COPPA ITALIA MASTER

17/12/2016 - 17/12/2016

CIMA TONALE - PASSO DEL TONALE

Modulo d'iscrizione

Nome Società: S.C. RONGAI PISOGNE A.S.D. (BS25)

Presidente: SERIOLI ENRICO

Telefono: +390364880776

E-mail: info@scclubrongai.com

Alcune note importanti:

- **Per le gare di Sci Alpino GSG, Gare Stesso Giorno, nel caso in cui l'atleta partecipi ad entrambe le gare, chiaramente l'iscrizione va effettuate per entrambe le gare in programma (un atleta infatti potrebbe anche partecipare solo ad una delle due gare, soprattutto quando trattasi di specialità differenti). Esempio un atleta Master A deve essere iscritto ad entrambe le gare MAS_A previste tra gli eventi**.

- Il sistema propone nell'elenco degli atleti "Da Iscrivere" chiaramente solo quegli atleti in regola con la tipologia di gara prescelta ed in regola con il tipo di Attività selezionata all'atto del Tesseramento.
  Se è stata selezionata Attività Agonistica sarà possibile iscrivere l'atleta alle gare, se invece è stata selezionata Attvità NON Agonistica o Nessuna Attività, chiaramente il sistema NON proporrà tale atleta.
  In qualunque momento la società può cambiare lo Status / Ruolo di un proprio tesserato (Società > Anagrafica Società > Elenchi > Tabella Statino Soci > Modifica Ruolo).

- Nota Bene: per le categorie Cuccioli – Baby – Superbaby l'Attività è considerata Attività NON Agonistica.

IMPORTANTE: **tutti i matrix che perverranno con inseriti atleti in aggiunta alla Lista Iscritti ON-Line ossia atleti che verranno inseriti direttamente dal programma di gestione della gara, verranno respinti. Verranno considerati validi unicamente i matrix il cui elenco iscritti corrisponda alla Lista Iscritti del Portale Federale**.

La segreteria regionale è a disposizione per qualsiasi ulteriore chiarimento.

Comitato Regionale
Alpi Centrali

F. I. S. I.
COMITATO ALPI CENTRALI

Milano, 13 Dicembre 2016

COMUNICATO N.2 / AC
PORTALE FEDERALE – GESTIONE ISCRIZIONI GARE

Buona sera,
ad integrzione al Comunicato n.1 vi preghiamo di prendere nota di ulteriori precisazoni:

- La nuova procedura di Iscrizioni On-Line tramite Portale Federale dispnibile al link: http://online.fisi.org/backend/myindex.php?jid=200 (accedendo tramite autenticazione: nome utente e password) **è valida solo per le gare FISI Nazionali e Regionali**.
  Per le gare FIS Internazionali le procedure restano le solite (iscrizione a mezzo mail dalla società al Comitato Regionale).

- **Le gare Circoscrizionali sono gare Regionali quindi con Iscrizioni On-Line tramite Portale Federale**.

- Le società organizzatrici di gare, alla chiusura delle iscrizioni, dovranno scaricare l'apposito file da consegnare all'operatore dell'Ufficio Gare (cronometrista):
  Pagina Manifestazione Gara al **Tab "Iscrizioni"** scaricare entrambi i seguenti file tramite i Bottoni Grigi sopra la tabella Eventi: **"Export"** (file xlsx) **e "Export CSV Iscritti"**.

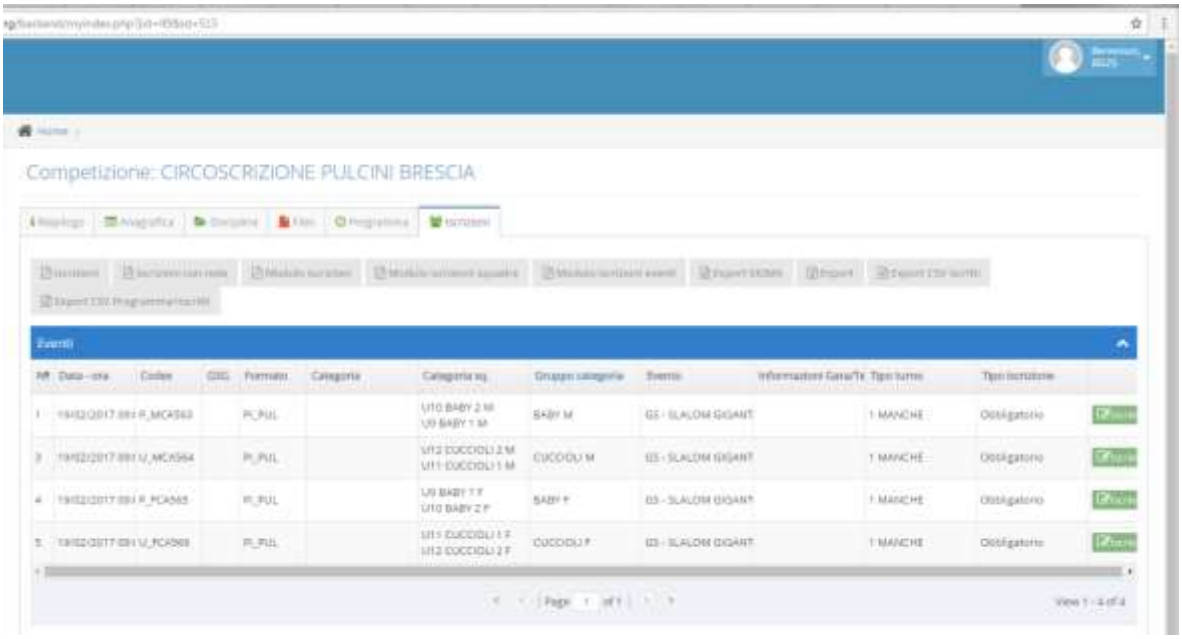

- **Le procedure di Iscrizione per quelle gare "Istituzionali" le cui iscrizioni sono gestite tramite il Comitato Regionale restano confermate con la "vecchia" procedura**. Esempio: Gare Istituzionali Fondo (Coppa Italia Giovani), Campionati Italiani U14/16 Fondo Campionati Italiani Children Sci Alpino, Criterium Cuccioli Sci Alpino; per qualsiasi dubbio contattate la Segreteria Regionale.

Milano, 14 Dicembre 2016

COMUNICATO N.3 / AC
PORTALE FEDERALE - GESTIONE ISCRIZIONI GARE

Buon giorno,
vi preghiamo di prendere nota di alcuni ulteriori aggornamenti sempre relativi alle iscrizioni alle gare tramite Portale Federale:

- La FISI CED Punteggi lo scorso mese di Dicembre ha pubblicato l'aggiornamento del **Programma SciPlus Versione 2017.4** per l'elaborazione delle classifiche. Le Società Organizzatrici di Gare in Calendario Federale alla chiusura delle iscrizioni potranno scaricare il File "**Export SCIPLUS FISI**" da importare direttamente nel programma SciPlus.

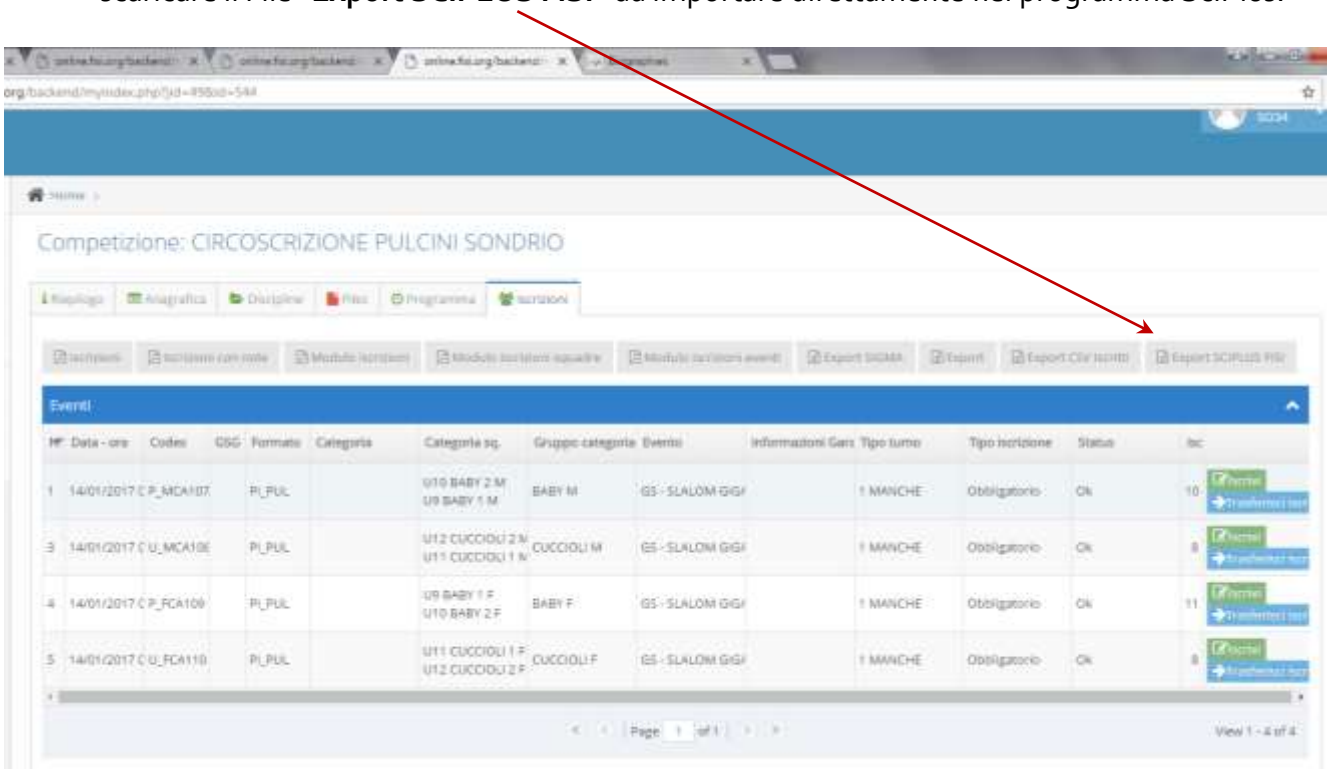

All'atto della selezione del File, si apre una finestra che permette di selezionare anche i **punteggi** da inserire nel file stesso, in modo che le iscrizioni siano già comprensive di punti.

La finestra che viene visualizzata è la seguente:

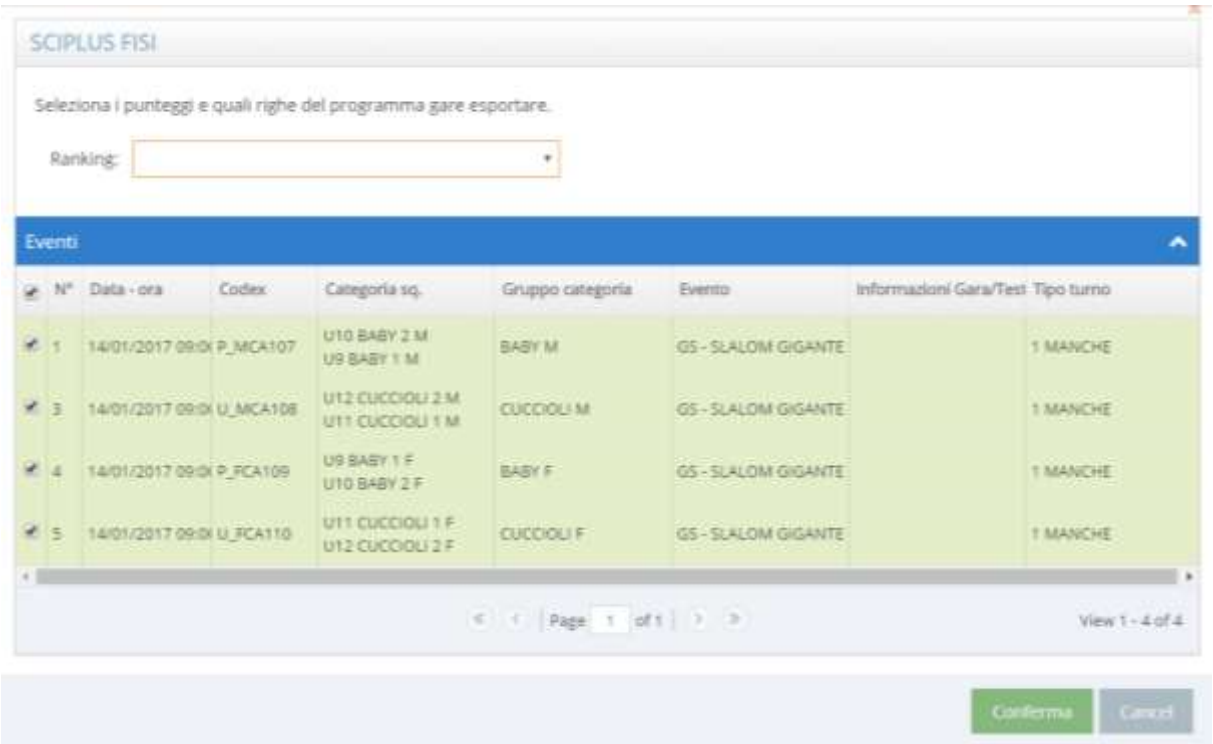

Il sistema propone di default tutte le competizioni previste nel programma di gara con una finestra **Ranking,** cliccando sulla freccettina, si apre la seguente opzione di scelta:

Per Sci Alpino:

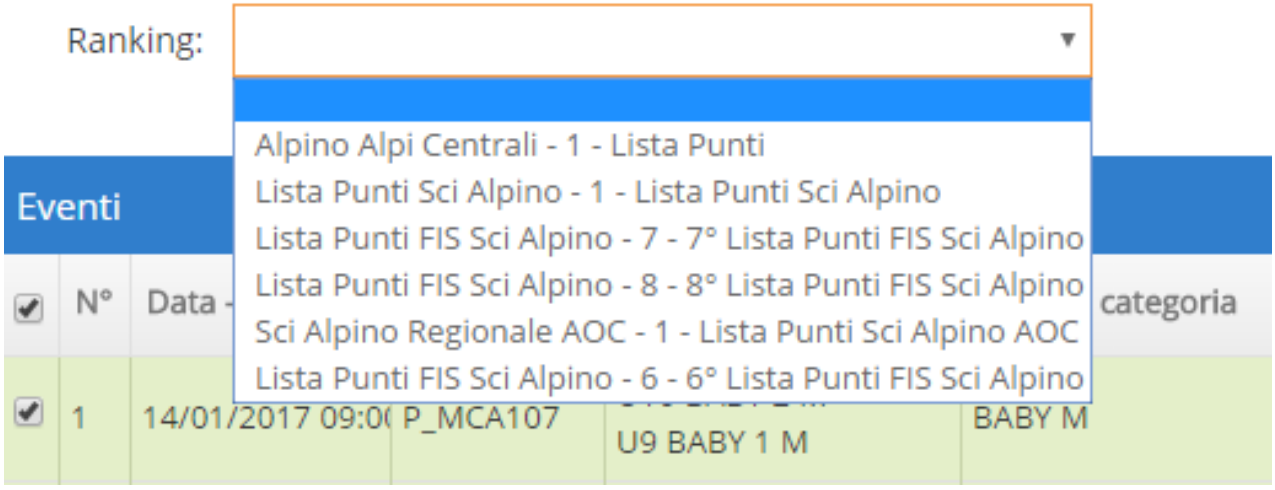

Per quanto di competenza delle società del nostro Comitato, le liste che servono sono solo due (chiaramente il sistema è aggiornato con tutte le liste necessarie a tutti i Comitati):

1. ***Alpino Alpi Centrali - 1 - Lista Punti*** ***Punteggi Children Alpi Centrali***
2. ***Lista Punti Sci Alpino - 1 - Lista Punti Sci Alpino*** ***Punteggi FISI Nazionali***

Pertanto in funzione della manifestazione/evento per il quale si sta scaricando il file bisognerà selezionare la relativa lista punti.

Se all'interno della manifestazione sono previste più gare di categorie diverse, esporterò più file selezionando per ognuno la lista punti corrispondente.

Esempio:
Nella manifestazione che segue sono state inserite tutte le categorie: Master, Giovani/Senior, Allievi/Ragazzi e Pulcini pertanto dovranno essere estrapolati due file uno per Master, Giovani/Senior con relativa lista Punti FISI Nazionale e un file per la categoria Allievi/ Ragazzi con i relativi pun teggi Children Regionali, chiaramente per comodità si potranno abbinare anche i Pulcini che naturalmente non avranno i punti.

Ranking: Alpino Alpi Centrali - 1 - Lista Punti

Eventi

	N°	Data - ora	Codex	Categoria sq.	Gruppo categoria	Evento	Informazioni Gara/Test	Tipo turno
✔	1	09/04/2017 09:0	MAMCA891	MASTER A	MASTER M	GS - SLALOM GIGANTE		1 MANCHE
✔	2	09/04/2017 09:0	MBMCA892	MASTER B	MASTER M	GS - SLALOM GIGANTE		1 MANCHE
✔	3	09/04/2017 09:0	MCMCA893	MASTER C	MASTER M	GS - SLALOM GIGANTE		1 MANCHE
✔	4	09/04/2017 09:0	MDFCA894	MASTER D	MASTER F	GS - SLALOM GIGANTE		1 MANCHE
✔	5	09/04/2017 09:0	GSMCA895	U18 ASPIRANTI M U21 JUNIORES M SENIORES M	GIOVANI / SENIOR M	GS - SLALOM GIGANTE		1 MANCHE
✔	6	09/04/2017 09:0	GSFCA896	SENIORES F U18 ASPIRANTI F U21 JUNIORES F	GIOVANI / SENIOR F	GS - SLALOM GIGANTE		1 MANCHE
✔	7	09/04/2017 09:0	R_MCA897	U14 RAGAZZI M	CHILDREN M	GS - SLALOM GIGANTE		1 MANCHE
✔	8	09/04/2017 09:0	R_FCA898	U14 RAGAZZI F	CHILDREN F	GS - SLALOM GIGANTE		1 MANCHE
✔	9	09/04/2017 09:0	A_MCA899	U16 ALLIEVI M	CHILDREN M	GS - SLALOM GIGANTE		1 MANCHE
✔	10	09/04/2017 09:0	A_FCA900	U16 ALLIEVI F	CHILDREN F	GS - SLALOM GIGANTE		1 MANCHE
✔	11	09/04/2017 09:0	U_FCA901	U11 CUCCIOLI 1 F U12 CUCCIOLI 2 F	CUCCIOLI F	GS - SLALOM GIGANTE		1 MANCHE
✔	12	09/04/2017 09:0	U_MCA902	U12 CUCCIOLI 2 M U11 CUCCIOLI 1 M	CUCCIOLI M	GS - SLALOM GIGANTE		1 MANCHE
✔	13	09/04/2017 09:0	P_FCA903	U9 BABY 1 F U10 BABY 2 F	BABY F	GS - SLALOM GIGANTE		1 MANCHE
✔	14	09/04/2017 09:0	P_MCA904	U10 BABY 2 M U9 BABY 1 M	BABY M	GS - SLALOM GIGANTE		1 MANCHE

Pertanto le operazioni da eseguire saranno le seguenti: si dovrà togliere la spunta dai quadratini iniziali a sinistra selezionado solo quelli che servono, iniziando ad esempio con la categoria Master, Giovani e Senior selezionando contestualmente la Lista Punti Fisi Nazionale "**Lista Punti Sci Alpino - 1 - Lista Punti Sci Alpino**":

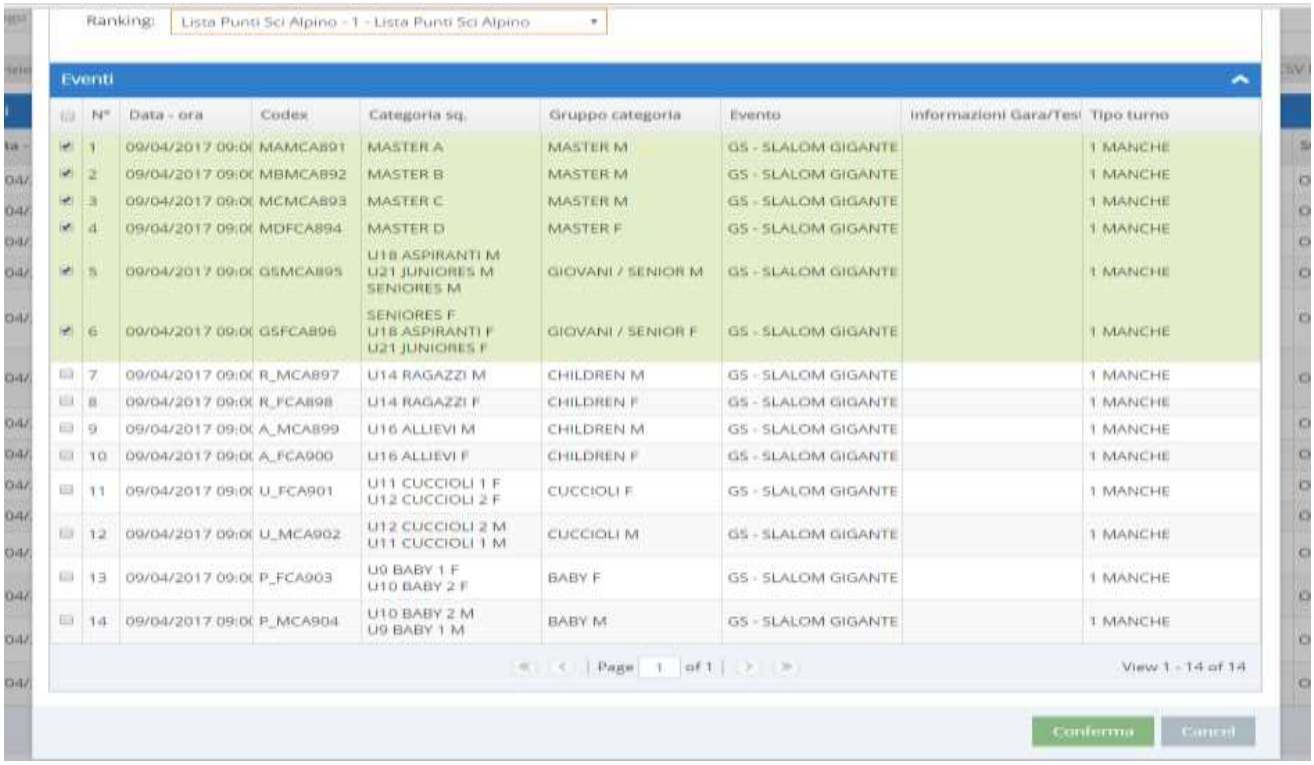

N°	Data - ora	Codex	Categoria sq.	Gruppo categoria	Evento	Informazioni Gara/Tes	Tipo turno
1	09/04/2017 09:0	MAMCA891	MASTER A	MASTER M	GS - SLALOM GIGANTE		1 MANCHE
2	09/04/2017 09:0	MBMCA892	MASTER B	MASTER M	GS - SLALOM GIGANTE		1 MANCHE
3	09/04/2017 09:0	MCMCA893	MASTER C	MASTER M	GS - SLALOM GIGANTE		1 MANCHE
4	09/04/2017 09:0	MDFCA894	MASTER D	MASTER F	GS - SLALOM GIGANTE		1 MANCHE
5	09/04/2017 09:0	GSMCA895	U18 ASPIRANTI M U21 JUNIORES M SENIORES M	GIOVANI / SENIOR M	GS - SLALOM GIGANTE		1 MANCHE
6	09/04/2017 09:0	GSFCA896	SENIORES F U18 ASPIRANTI F U21 JUNIORES F	GIOVANI / SENIOR F	GS - SLALOM GIGANTE		1 MANCHE
7	09/04/2017 09:0	R_MCA897	U14 RAGAZZI M	CHILDREN M	GS - SLALOM GIGANTE		1 MANCHE
8	09/04/2017 09:0	R_FCA898	U14 RAGAZZI F	CHILDREN F	GS - SLALOM GIGANTE		1 MANCHE
9	09/04/2017 09:0	A_MCA899	U16 ALLIEVI M	CHILDREN M	GS - SLALOM GIGANTE		1 MANCHE
10	09/04/2017 09:0	A_FCA900	U16 ALLIEVI F	CHILDREN F	GS - SLALOM GIGANTE		1 MANCHE
11	09/04/2017 09:0	U_FCA901	U11 CUCCIOLI 1 F U12 CUCCIOLI 2 F	CUCCIOLI F	GS - SLALOM GIGANTE		1 MANCHE
12	09/04/2017 09:0	U_MCA902	U12 CUCCIOLI 2 M U11 CUCCIOLI 1 M	CUCCIOLI M	GS - SLALOM GIGANTE		1 MANCHE
13	09/04/2017 09:0	P_FCA903	U9 BABY 1 F U10 BABY 2 F	BABY F	GS - SLALOM GIGANTE		1 MANCHE
14	09/04/2017 09:0	P_MCA904	U10 BABY 2 M U9 BABY 1 M	BABY M	GS - SLALOM GIGANTE		1 MANCHE

Cliccando quindi sul **Bottone Verde** in basso a destra "**Conferma**" il sistema salverà il corrispondente file/lista iscritti, in **formato 'csv'** corrispondente appunto alla categoria Master, Giovani/Senior e relativi punteggi.

Fatto questo procederò a scaricare il secondo file con le restanti categorie abbinate ai punteggi Children Regionali: quindi selezionerò nuovamente il Bottone Grigio "**Export SCIPLUS FISI**", evidenzierò tutte le categorie Allievi, Ragazzi, Cuccioli e Baby, nel Ranking selezionerò la corrispondente Lista: "Alpino Alpi Centrali - 1 - Lista Punti" e cliccherò sul Bottone Verde "Conferma" salvando anche il secondo file 'csv'. Entrambi i file dovranno essere inviati al "gestore"/cronometrista dell'ufficio gare per l'elaborazione delle liste di partenza/Start List

Ranking: Alpino Alpi Centrali - 1 - Lista Punti

Eventi

	N°	Data - ora	Codex	Categoria sq.	Gruppo categoria	Evento	Informazioni Gara/Test	Tipo turno
☐	1	09/04/2017 09:0	MAMCA891	MASTER A	MASTER M	GS - SLALOM GIGANTE		1 MANCHE
☐	2	09/04/2017 09:0	MBMCA892	MASTER B	MASTER M	GS - SLALOM GIGANTE		1 MANCHE
☐	3	09/04/2017 09:0	MCMCA893	MASTER C	MASTER M	GS - SLALOM GIGANTE		1 MANCHE
☐	4	09/04/2017 09:0	MDFCA894	MASTER D	MASTER F	GS - SLALOM GIGANTE		1 MANCHE
☐	5	09/04/2017 09:0	GSMCA895	U18 ASPIRANTI M U21 JUNIORES M SENIORES M	GIOVANI / SENIOR M	GS - SLALOM GIGANTE		1 MANCHE
☐	6	09/04/2017 09:0	GSFCA896	SENIORES F U18 ASPIRANTI F U21 JUNIORES F	GIOVANI / SENIOR F	GS - SLALOM GIGANTE		1 MANCHE
☑	7	09/04/2017 09:0	R_MCA897	U14 RAGAZZI M	CHILDREN M	GS - SLALOM GIGANTE		1 MANCHE
☑	8	09/04/2017 09:0	R_FCA898	U14 RAGAZZI F	CHILDREN F	GS - SLALOM GIGANTE		1 MANCHE
☑	9	09/04/2017 09:0	A_MCA899	U16 ALLIEVI M	CHILDREN M	GS - SLALOM GIGANTE		1 MANCHE
☑	10	09/04/2017 09:0	A_FCA900	U16 ALLIEVI F	CHILDREN F	GS - SLALOM GIGANTE		1 MANCHE
☑	11	09/04/2017 09:0	U_FCA901	U11 CUCCIOLI 1 F U12 CUCCIOLI 2 F	CUCCIOLI F	GS - SLALOM GIGANTE		1 MANCHE
☑	12	09/04/2017 09:0	U_MCA902	U12 CUCCIOLI 2 M U11 CUCCIOLI 1 M	CUCCIOLI M	GS - SLALOM GIGANTE		1 MANCHE
☑	13	09/04/2017 09:0	P_FCA903	U9 BABY 1 F U10 BABY 2 F	BABY F	GS - SLALOM GIGANTE		1 MANCHE
☑	14	09/04/2017 09:0	P_MCA904	U10 BABY 2 M U9 BABY 1 M	BABY M	GS - SLALOM GIGANTE		1 MANCHE

Page 1 of 1 View 1 - 14 of 14

Conferma Cancel

Per Fondo:
Chiaramente la stessa procedura dovrà essere effettuata anche per la **disciplina fondo**, dove comunque l'unica lista disponibile è la lista Punti FISI Fondo Nazionale, pertanto essendo la lista unica basterà selezionare tutte le gare in programma, nel ranking selezionare l'unica lista disponibile "**Lista Punti Sci Fondo - 1 - Lista Punti Sci Fondo**" e quindi salvare il file cliccando sul Bottone Verde "**Conferma**":

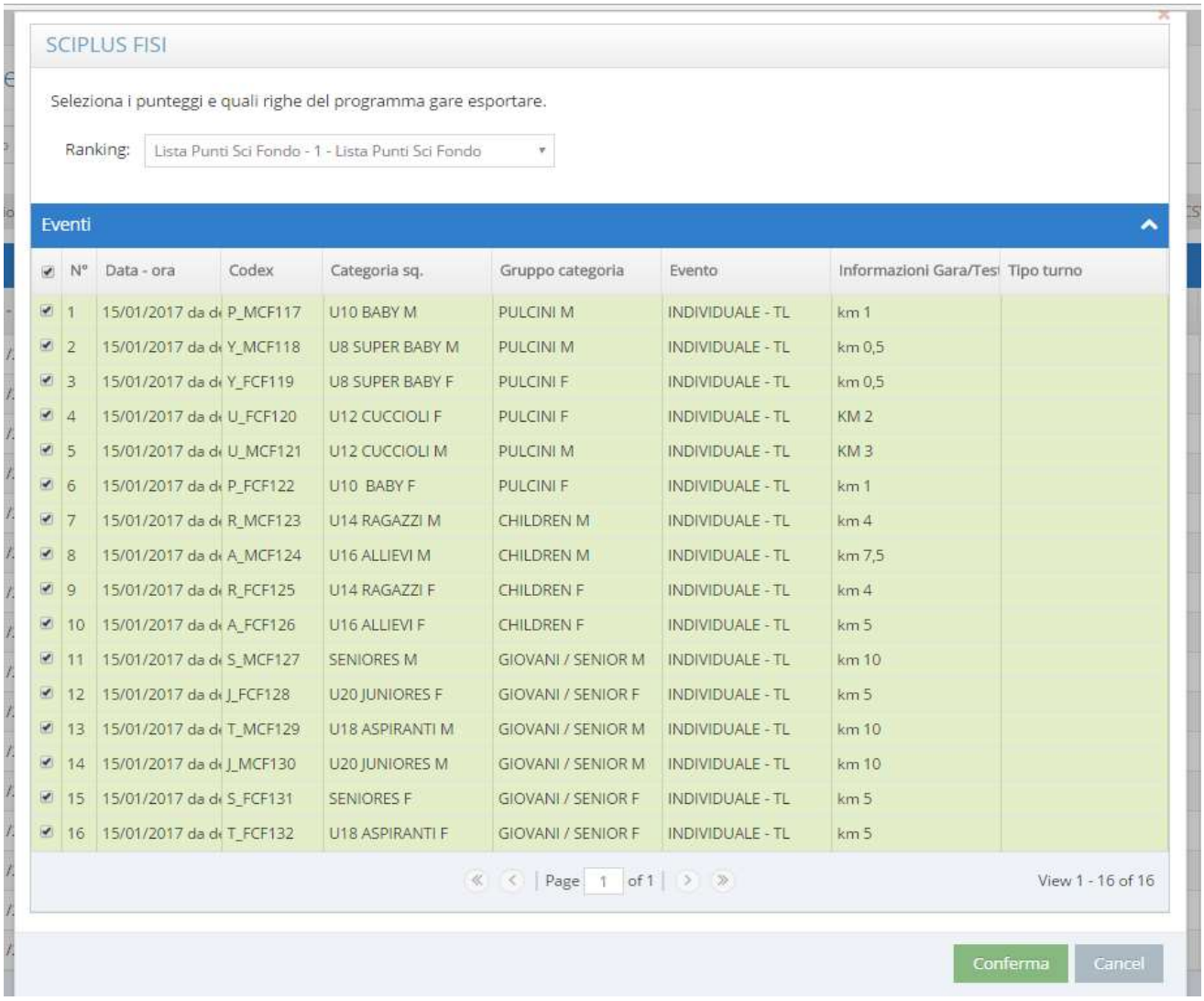

N°	Data - ora	Codex	Categoria sq.	Gruppo categoria	Evento	Informazioni Gara/Tes	Tipo turno
1	15/01/2017 da d	P_MCF117	U10 BABY M	PULCINI M	INDIVIDUALE - TL	km 1	
2	15/01/2017 da d	Y_MCF118	U8 SUPER BABY M	PULCINI M	INDIVIDUALE - TL	km 0,5	
3	15/01/2017 da d	Y_FCF119	U8 SUPER BABY F	PULCINI F	INDIVIDUALE - TL	km 0,5	
4	15/01/2017 da d	U_FCF120	U12 CUCCIOLI F	PULCINI F	INDIVIDUALE - TL	KM 2	
5	15/01/2017 da d	U_MCF121	U12 CUCCIOLI M	PULCINI M	INDIVIDUALE - TL	KM 3	
6	15/01/2017 da d	P_FCF122	U10 BABY F	PULCINI F	INDIVIDUALE - TL	km 1	
7	15/01/2017 da d	R_MCF123	U14 RAGAZZI M	CHILDREN M	INDIVIDUALE - TL	km 4	
8	15/01/2017 da d	A_MCF124	U16 ALLIEVI M	CHILDREN M	INDIVIDUALE - TL	km 7,5	
9	15/01/2017 da d	R_FCF125	U14 RAGAZZI F	CHILDREN F	INDIVIDUALE - TL	km 4	
10	15/01/2017 da d	A_FCF126	U16 ALLIEVI F	CHILDREN F	INDIVIDUALE - TL	km 5	
11	15/01/2017 da d	S_MCF127	SENIORES M	GIOVANI / SENIOR M	INDIVIDUALE - TL	km 10	
12	15/01/2017 da d	J_FCF128	U20 JUNIORES F	GIOVANI / SENIOR F	INDIVIDUALE - TL	km 5	
13	15/01/2017 da d	T_MCF129	U18 ASPIRANTI M	GIOVANI / SENIOR M	INDIVIDUALE - TL	km 10	
14	15/01/2017 da d	J_MCF130	U20 JUNIORES M	GIOVANI / SENIOR M	INDIVIDUALE - TL	km 10	
15	15/01/2017 da d	S_FCF131	SENIORES F	GIOVANI / SENIOR F	INDIVIDUALE - TL	km 5	
16	15/01/2017 da d	T_FCF132	U18 ASPIRANTI F	GIOVANI / SENIOR F	INDIVIDUALE - TL	km 5	

- Ulteriore informazione utile sempre per gli Organizzatori di gare, quando ci sono gare GSG ossia gare nello stesso giorno, anche in questo caso è consigliato estrarre le due gare separatamente per facilitare ai "Gestori"/Cronometristi la gestione stessa delle iscrizioni. La procedura chiaramente resta invariata.
  E' comunque sempre possibile estrarre più file separati a secondo delle preferenze, eventualmente è consigliato prendere accordo preventivamente con il "Gestore"/cronometrista; è assolutamente possibile estrarre ad esempio i file per categoria (Master – Giovani/Senior – Children – Pulcini)

- Resta sempre confermata la possibilità di estrarre i file segnalati in precedenza: **"Export"** (file xlsx) **e "Export CSV Iscritti",** che potrebbero essere utilizzati per quei "Gestori"/Cronometristi che non utilizzano il programma SciPlus. Nel caso in cui non venga utilizzato il programma SciPlus, consigliamo comunque di prendere preventivamente accordo appunto con i "Gestori"/Cronometristi per capire quale file preferiscono utilizzare e quindi ricevere dall'Organizzazione.

- Un'altra funzione previta dal sistema è il "**Campo Note"** inserito nell'apposita pagina **Iscrizioni > Iscrivi**.
  Tale campo può essere ad esempio utilizzato nello Sci Alpino per indicare, quando e dove necessario, il Gruppo di Merito, ad esempio indicando "*Gruppo 1*" .... "*Gruppo 2*"... nel "Campo Note" all'interno della tabella "Da Iscrivere" e quindi cliccare su "Iscrivi"

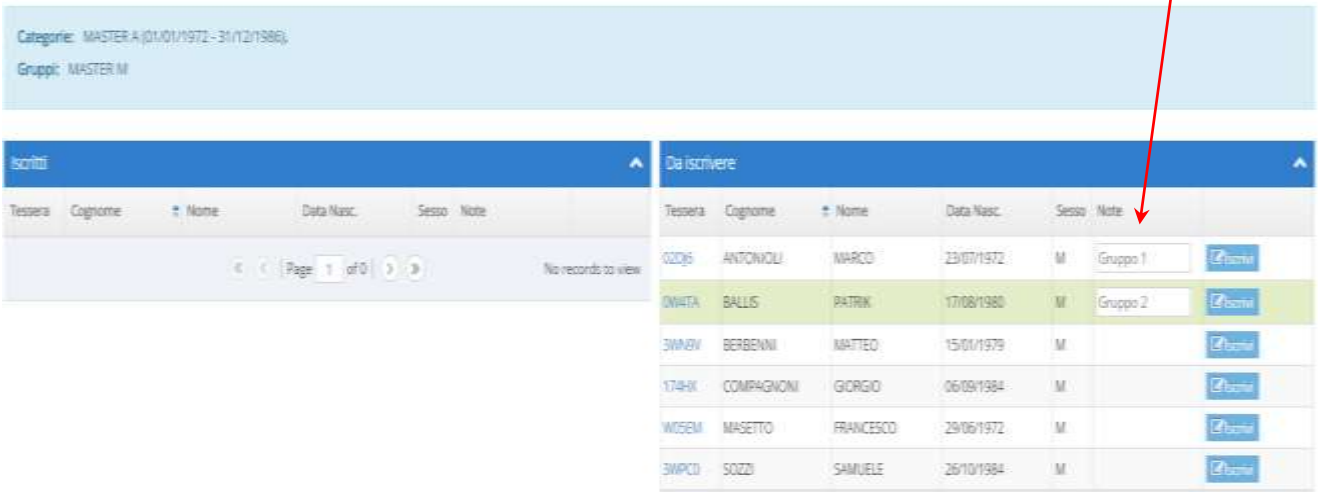

Lo stesso campo può essere usato anche per indicare gli **abbinamenti delle Staffette** per quelle discipline che prevedono tale tipologia di gara: Esempio "*Staffetta 1*" ....."*Staffetta 2*" ..... in alternativa "*definizione staffetta in riunione giuria*"

- **IMPORTANTE**: Per tutte le discipline, le iscrizioni devono essere effettuate per tutte le gare in programma; se una manifestazione è di più giorni, e più gare, devono essere effettuate tante iscrizioni quante sono le gare in programma alle quale si vuole iscrivere l'atleta. Onde evitare problemi ricordiamo sempre di stampare o comunque prendere visione dell'iscrizione effettuata tramite l'apposito Bottone "**Modulo Iscrizione Eventi**"

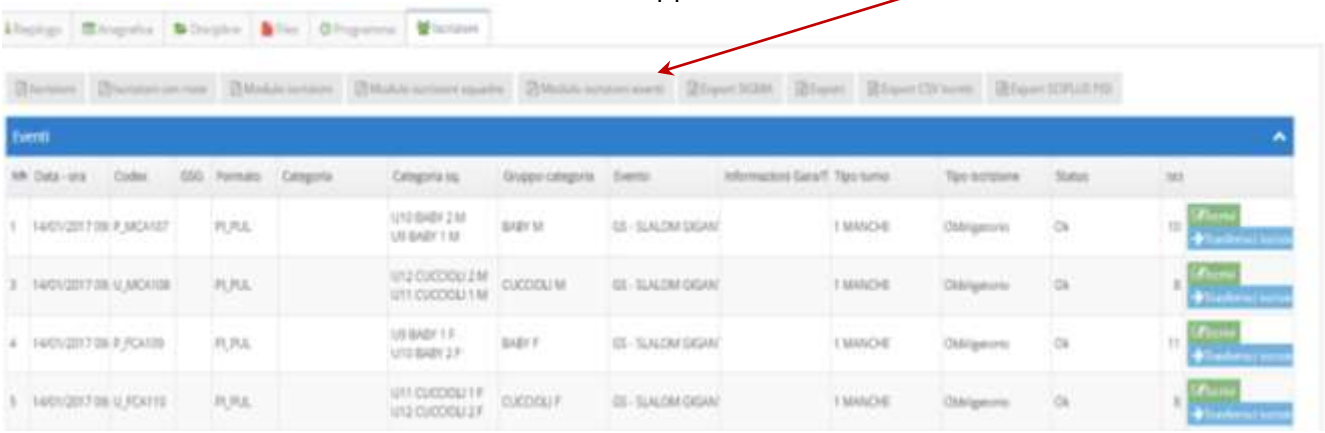

Che permette in qualsiasi momento di visualizzare, stampare e salvare l'iscrizione effettuata, dove è indicato il riepilogo stesso della gara, gli atleti iscritti e i codici gara ai quali sono stati iscritti gli atleti stessi.
In questo modo si ha la certezza di aver efettuato le iscrizioni regolarmente e correttamente.
Ricordiamo anche che, ogni qual volta viene effettuata una iscrizione, viene inviata automaticamente alla società di appartenenza dell'atleta una mail di conferma contenente i dati della gara a cui è stata inoltrata l'iscrizione stessa. **Se la mail non viene ricevuta, significa che l'iscrizione NON è andata a buon fine**.

Tutte le mail, inviate alle società tramite il Portale Federale, vengono archiviate nella sezione Anagrafica Società > Tab "Messaggi"; in qualsiasi momento la società può verificare tutte le mail ricevute:

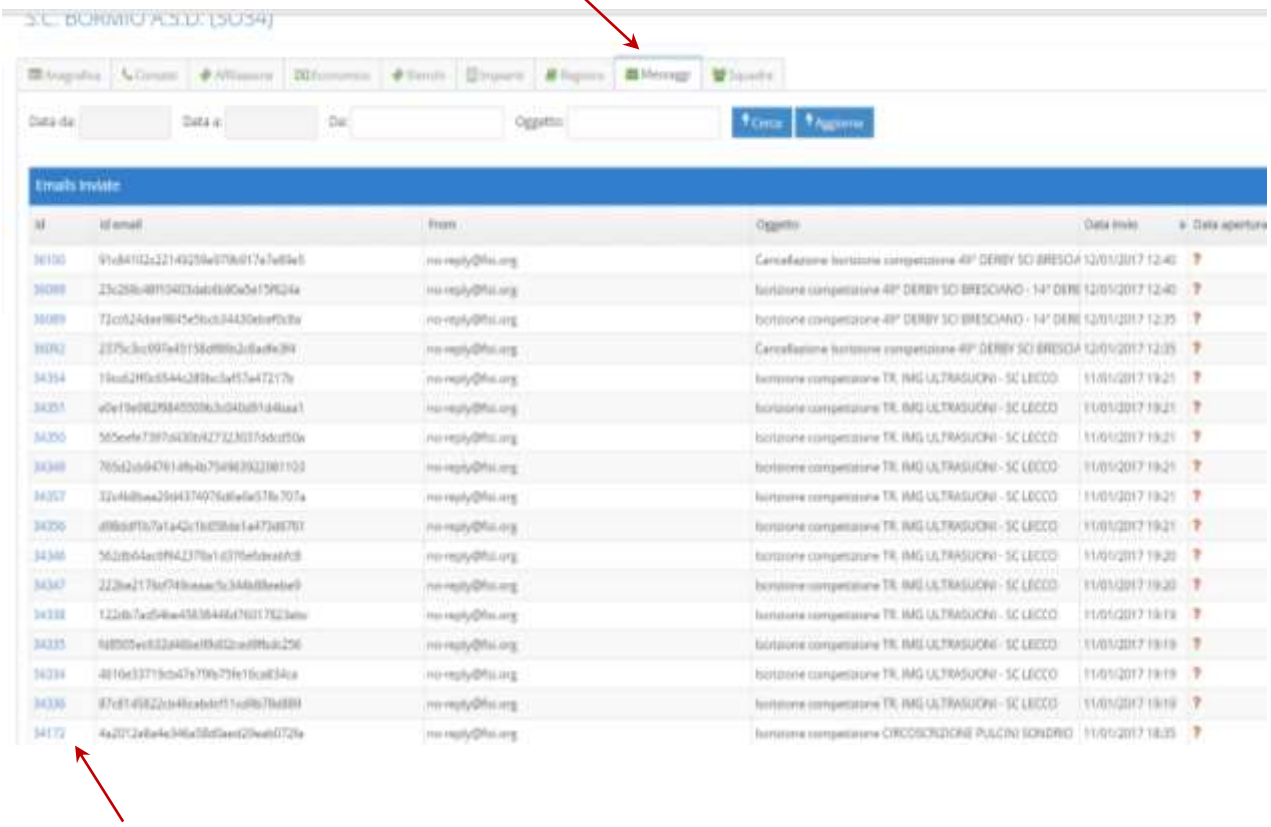

Per leggere il messaggio corrispondente, basta cliccare sull'ID corrispondente alla mail ricevuta.

Milano, 12 Gennaio 2017